

PROCESO PRESUPUESTARIO DEL SECTOR PÚBLICO AÑO 2024  
FORMATO 08  
GASTOS EN OBLIGACIONES PREVISIONALES  
(EN SOLES)

SECTOR: EDUCACIÓN

TERCER TRIMESTRE 2024

PLIEGO: UNIVERSIDAD NACIONAL DE SAN AGUSTIN

UNIDAD EJECUTORA: UNIVERSIDAD NACIONAL DE SAN AGUSTIN

Setiembre 2024

**RECURSOS ORDINARIOS**

REGIMEN PENSIONARIO	NRO. DE PENSIONISTAS CESANTES (A)	COSTO UNITARIO X PENSIONISTA EN CAT/NIV			COSTO TOTAL MENSUAL E=(AxD)
		PENSION CONTINUA MENSUAL (B)	OTROS (C)	TOTAL COSTO UNIT.PROMEDIO D=(B+C)	
<b>EX ADMINISTRATIVOS</b>					
<b>1.Funcionarios</b>					
FF7	4	1882.33		1882.33	7529.32
FF5	28	1466.50		1466.50	41062.00
FF4	13	1379.71		1379.71	17936.23
FF3	58	1487.32		1487.32	86264.56
FF2	4	1194.89		1194.89	4779.56
<b>2.Profesionales</b>					
SPA	32	1228.54		1228.54	39313.28
SPC	2	1382.64		1382.64	2765.28
<b>3.Técnicos</b>					
STA	106	1113.35		1113.35	118015.10
STB					
STC					
<b>4. Auxiliares</b>					
SAA	18	842.69		842.69	15168.42
SAB					
SAC					
<b>TOTAL</b>	<b>265</b>				<b>332833.75</b>

**Legenda**

La columna (B): Promedio de Pensiones (Incluye Aguinaldos, bonificaciones y bonos otorgados por el estado)

Ing. JESUS SIERRA CALSINA  
JEFE (e) DE LA OFICINA DE PLANILLAS

V°B° Abog. JOSE LUIS MORALES CARPIO  
UNIDAD DE RECURSOS HUMANOS

PROCESO PRESUPUESTARIO DEL SECTOR PÚBLICO AÑO 2024  
FORMATO 08  
GASTOS EN OBLIGACIONES PREVISIONALES  
(EN SOLES)

SECTOR: EDUCACIÓN

PLIEGO: UNIVERSIDAD NACIONAL DE SAN AGUSTIN

TERCER TRIMESTRE 2024

UNIDAD EJECUTORA: UNIVERSIDAD NACIONAL DE SAN AGUSTIN

Setiembre 2024

TODA FUENTE

REGIMEN PENSIONARIO	NRO. DE PENSIONISTAS CESANTES (A)	COSTO UNITARIO X PENSIONISTA EN CAT/NIV			COSTO TOTAL MENSUAL E=(AxD)
		PENSION CONTINUA MENSUAL (B)	LINEA UNSA (RDR) (C)	TOTAL COSTO UNIT.PROMEDIO D=(B+C)	
<b>EX ADMINISTRATIVOS</b>					
<b>1.Funcionarios</b>					
FF7	4	1882.33	257.78	2140.11	8560.44
FF5	28	1466.5	220.84	1687.34	47245.52
FF4	13	1379.71	194.40	1574.11	20463.43
FF3	58	1487.32	220.16	1707.48	99033.84
FF2	4	1194.89	174.72	1369.61	5478.44
<b>2.Profesionales</b>					
SPA	32	1228.54	200.72	1429.26	45736.32
SPC	2	1382.64	140.50	1523.14	3046.28
<b>3.Técnicos</b>					
STA	106	1113.35	178.86	1292.21	136974.26
STB					
STC					
<b>4. Auxiliares</b>					
SAA	18	842.69	164.63	1007.32	18131.76
SAB					
SAC					
<b>TOTAL</b>	<b>265</b>				<b>384670.29</b>

**Legenda**

La columna (B): Promedio de Pensiones (Incluye Aguinaldos, bonificaciones y bonos otorgados por el estado)

La columna (C) Promedio de Línea UNSA - RDR

Ing. JESÚS SIERRA CALSINA  
JEFE (e) DE LA OFICINA DE PLANILLAS

VºBº Abog. JOSÉ LUIS MORALES CARPIO  
UNIDAD DE RECURSOS HUMANOS

PROCESO PRESUPUESTARIO DEL SECTOR PÚBLICO AÑO 2024  
FORMATO 01  
GASTOS DE PERSONAL  
(EN SOLES)  
PERSONAL ADMINISTRATIVO BAJO EL REGIMEN DEL D.L.276  
(NOMBRADO+CONTRATADO)

SECTOR: EDUCACIÓN

TERCER TRIMESTRE 2024

PLIEGO: UNIVERSIDAD NACIONAL DE SAN AGUSTIN

UNIDAD EJECUTORA: UNIVERSIDAD NACIONAL DE SAN AGUSTIN

Setiembre 2024

**RECURSOS ORDINARIOS**

CATEGORIA NIVEL	NRO. DE TRABAJADORES (A)	COSTO UNITARIO POR TRABAJADOR EN CADA CATEGORIA Y NIVEL				COSTO TOTAL	
		REMUNERACION (B)	CAFAE (C)	OTROS (D)	TOTAL COSTO UNIT.PROMEDIO E=(B+C+D)	MENSUAL (F)=(AxE)	
<b>1.Funcionarios</b>							
FF7							
FF5	16	1927.24	1560.00		3487.24	55795.84	
FF4	2	1884.24	1560.00		3444.24	6888.48	
FF3	98	1735.50	1544.08		3279.58	321398.84	
<b>2.Profesionales</b>							
SPA	108	1494.43	1372.62		2867.05	309641.40	
SPB	29	1495.68	1430.00		2925.68	84844.72	
SPC	116	1429.41	1418.08		2847.49	330308.84	
SPD	3	1361.69	1430.00		2791.69	8375.07	
SPE	7	1137.22	1225.71		2362.93	16540.51	
SPF	43	1325.00	1420.02		2745.02	118035.86	
<b>3.Técnicos</b>							
STA	53	1324.52	1370.00		2694.52	142809.56	
STB	7	1305.52	1370.00		2675.52	18728.64	
STC	66	1270.08	1370.00		2640.08	174245.28	
STD	1	1205.35	1370.00		2575.35	2575.35	
STE							
STF	114	1192.23	1377.42		2569.65	292940.10	
<b>4. Auxiliares</b>							
SAA	72	1232.61	1331.25		2563.86	184597.92	
SAB	6	1216.39	1350.00		2566.39	15398.34	
SAC	82	1182.35	1333.54		2515.89	206302.98	
SAD	11	1148.83	1350.00		2498.83	27487.13	
SAE	4	1139.58	1350.00		2489.58	9958.32	
SAF	121	1110.20	1350.00		2460.20	297684.20	
<b>TOTAL</b>	<b>959</b>					<b>2624557.38</b>	
<b>LICENCIA S/GOCE</b>	<b>20</b>						
<b>TOTAL GRAL</b>	<b>979</b>						

**Legenda**

La columna (B): Promedio de Remuneraciones (Incluye Aguinaldos, bonificaciones y bonos otorgados por el estado)

La columna (C) Promedio Incentivo Unico - CAFAE

Ing. JESÚS SIERRA CALSINA  
JEFE (e) DE LA OFICINA DE PLANILLAS

VºBº Abog. JOSE LUIS MORALES CARRIJO  
UNIDAD DE RECURSOS HUMANOS

PROCESO PRESUPUESTARIO DEL SECTOR PÚBLICO AÑO 2024  
FORMATO 01  
GASTOS DE PERSONAL  
(EN SOLES)  
PERSONAL ADMINISTRATIVO BAJO EL REGIMEN DEL D.L.276  
(NOMBRADO+CONTRATADO)

SECTOR: EDUCACIÓN

TERCER TRIMESTRE 2024

PLIEGO: UNIVERSIDAD NACIONAL DE SAN AGUSTIN

UNIDAD EJECUTORA: UNIVERSIDAD NACIONAL DE SAN AGUSTIN

Setiembre 2024

**TODA FUENTE**

CATEGORIA NIVEL	NRO. DE TRABAJADORES (A)	COSTO UNITARIO POR TRABAJADOR EN CADA CATEGORIA Y NIVEL				COSTO TOTAL	
		REMUNERACION (B)	CAFAE (C)	PUN+PROD (RDR) (D)	TOTAL COSTO UNIT.PROMEDIO E=(B+C+D)	MENSUAL (F)=(AxE)	
<b>1.Funcionarios</b>							
FF7							
FF5	16	1927.24	1560.00	965.63	4452.87	71245.92	
FF4	2	1884.24	1560.00	850.00	4294.24	8588.48	
FF3	98	1735.50	1544.08	855.27	4134.85	405215.30	
<b>2.Profesionales</b>							
SPA	108	1494.43	1372.62	813.58	3680.63	397508.04	
SPB	29	1495.68	1430.00	850.00	3775.68	109494.72	
SPC	116	1429.41	1418.08	842.92	3690.41	428087.56	
SPD	3	1361.69	1430.00	850.00	3641.69	10925.07	
SPE	7	1137.22	1225.71	728.57	3091.50	21640.50	
SPF	43	1325.00	1420.02	825.47	3570.49	153531.07	
<b>3.Técnicos</b>							
STA	53	1324.52	1347.54	860.64	3532.70	187233.10	
STB	7	1305.52	1370.00	850.00	3525.52	24678.64	
STC	66	1270.08	1370.00	849.45	3489.53	230308.98	
STD	1	1205.35	1370.00	850.00	3425.35	3425.35	
STE							
STF	114	1192.23	1377.42	723.86	3293.51	375460.14	
<b>4. Auxiliares</b>							
SAA	72	1232.61	1331.25	843.71	3407.57	245345.04	
SAB	6	1216.39	1350.00	808.33	3374.72	20248.32	
SAC	82	1182.35	1333.54	842.46	3358.35	275384.70	
SAD	11	1148.83	1350.00	850.00	3348.83	36837.13	
SAE	4	1139.58	1350.00	850.00	3339.58	13358.32	
SAF	121	1110.20	1350.00	618.18	3078.38	372483.98	
<b>TOTAL</b>	<b>959</b>					<b>3391000.36</b>	

**Legenda**

La columna (B): Promedio de Remuneraciones (Incluye Aguinaldos, bonificaciones y bonos otorgados por el estado)

La columna (C) Promedio Incentivo Unico - CAFAE

La columna (D) Promedio de Línea UNSA + Medio Judicial (Casacion)

  
Ing. JESUS SIERRA CALSINA  
JEFE (e) DE LA OFICINA DE PLANILLAS

  
VºBº Abog. JOSE LUIS MORALES CARPIO  
UNIDAD DE RECURSOS HUMANOS

PROCESO PRESUPUESTARIO DEL SECTOR PÚBLICO AÑO 2024

FORMATO 08  
GASTOS EN OBLIGACIONES PREVISIONALES  
(EN SOLES)

TERCER TRIMESTRE 2024

SECTOR: EDUCACIÓN

PLIEGO: UNIVERSIDAD NACIONAL DE SAN AGUSTIN

UNIDAD EJECUTORA: UNIVERSIDAD NACIONAL DE SAN AGUSTIN

Setiembre 2024

**RECURSOS ORDINARIOS**

REGIMEN PENSIONARIO	Nro. DE PENSIONISTAS CESANTES (A)	COSTO UNITARIO X PENSIONISTA EN CAT/NIV.			COSTO TOTAL MENSUAL E=(AxD)
		PENSION CONTINUA MENSUAL (B)	OTROS (C)	TOTAL COSTO UNIT.PROMEDIO D=(B+C)	
<b>EX DOCENTES</b>					
Rector	2	5351.30		5351.30	10702.60
Vice Rector	6	2117.27		2117.27	12703.62
Dec. Dir.Esc.Post Grado y S. G.	27	2235.26		2235.26	60352.02
Dir. Esc. Jefe Dpto. Acad.	63	2895.40		2895.40	182410.20
D.J. Centro o Inst. de Inv.					
<b>Principales</b>					
PRDE	219	3547.34		3547.34	776867.46
PRTC	21	2554.70		2554.70	53648.70
PR20	46	1249.28		1249.28	57466.88
PR12	3	905.13		905.13	2715.39
PR10	2	809.26		809.26	1618.52
<b>ASOCIADOS</b>					
ASDE	15	1882.11		1882.11	28231.65
ASTC	9	1094.28		1094.28	9848.52
AS20	10	1025.01		1025.01	10250.10
AS10	1	396.92		396.92	396.92
<b>AUXILIARES</b>					
AUDE	1	1684.95		1684.95	1684.95
AUTC	6	1122.63		1122.63	6735.78
AU20	5	792.24		792.24	3961.20
AU10	1	895.39		895.39	895.39
<b>J.DE PRACTICAS</b>					
JP.TC	1	859.76		859.76	859.76
JP.20	1	910.61		910.61	910.61
JP.10	1	920.54		920.54	920.54
<b>TOTAL</b>	<b>440</b>			<b>32338.77</b>	<b>1222270.20</b>

**Legenda**

La columna (B): Promedio de Pensiones (Incluye Aguinaldos, bonificaciones y bonos otorgados por el estado)

Ing. JESÚS SIERRA CALSINA  
JEFE (e) DE LA OFICINA DE PLANILLAS



V°B° Abog. JOSE LUIS MORALES CARPIO  
UNIDAD DE RECURSOS HUMANOS



PROCESO PRESUPUESTARIO DEL SECTOR PÚBLICO AÑO 2024

FORMATO 08

GASTOS EN OBLIGACIONES PREVISIONALES

(EN SOLES)

TERCER TRIMESTRE 2024

SECTOR: EDUCACIÓN

PLIEGO: UNIVERSIDAD NACIONAL DE SAN AGUSTIN

UNIDAD EJECUTORA: UNIVERSIDAD NACIONAL DE SAN AGUSTIN

Setiembre 2024

**TODA FUENTE**

REGIMEN PENSIONARIO	Nro. DE PENSIONISTAS CESANTES (A)	COSTO UNITARIO X PENSIONISTA EN CAT/NIV.			COSTO TOTAL MENSUAL E=(AxD)
		PENSION CONTINUA MENSUAL (B)	LINEA UNSA (RDR) (C)	TOTAL COSTO UNIT.PROMEDIO D=(B+C)	
<b>EX DOCENTES</b>					
Rector	2	5351.30	290.63	5641.93	11283.86
Vice Rector	6	2117.27	581.25	2698.52	16191.12
Dec. Dir.Esc.Post Grado y S. G.	27	2235.26	418.54	2653.80	71652.60
Dir. Esc. Jefe Dpto. Acad.	63	2895.40	368.93	3264.33	205652.79
D.J. Centro o Inst. de Inv.					
<b>Principales</b>					
PRDE	219	3547.34	263.41	3810.75	834554.25
PRTC	21	2554.70	162.04	2716.74	57051.54
PR20	46	1249.28	188.07	1437.35	66118.10
PR12	3	905.13	112.17	1017.30	3051.90
PR10	2	809.26	70.00	879.26	1758.52
<b>ASOCIADOS</b>					
ASDE	15	1882.11	360.78	2242.89	33643.35
ASTC	9	1094.28	158.21	1252.49	11272.41
AS20	10	1025.01	206.15	1231.16	12311.60
AS10	1	396.92	117.50	514.42	514.42
<b>AUXILIARES</b>					
AUDE	1	1684.95	411.25	2096.20	2096.20
AUTC	6	1122.63	110.62	1233.25	7399.50
AU20	5	792.24	176.57	968.81	4844.05
AU10	1	895.39	49.38	944.77	944.77
<b>J.DE PRACTICAS</b>					
JP.TC	1	859.76	85.00	944.76	944.76
JP.20	1	910.61	41.00	951.61	951.61
JP.10	1	920.54	81.25	1001.79	1001.79
<b>TOTAL</b>	<b>440</b>				<b>1343239.14</b>

**Legenda**

La columna (B): Promedio de Pensiones (Incluye Aguinaldos, bonificaciones y bonos otorgados por el estado)

La columna (C) Promedio de Linea UNSA - RDR



Ing. JESÚS SIERRA CALSINA  
JEFE (e) DE LA OFICINA DE PLANILLAS



VºBº Abog. JOSE LUIS MORALES CARPIO  
UNIDAD DE RECURSOS HUMANOS

**PERSONAL ADMINISTRATIVO POR REGIMEN PENSIONARIO**

**NOMBRADO Y CONTRATADO**

**TERCER TRIMESTRE 2024**

Setiembre 2024

NIVEL	19990		SUELDO PROMEDIO		20530		SUELDO PROMEDIO		AFP		TOTAL MONTO	TOTAL Nro.
	19990	19990	PROMEDIO	20530	20530	PROMEDIO	AFP	AFP	PROMEDIO			
<b>1.Funcionarios</b>												
FF7												
FF5	7	13569.36	1938.48				9	17266.52	1918.50		30835.88	16
FF4	1	1887.68	1887.68				1	1880.8	1880.80		3768.48	2
FF3	47	81089.11	1725.30				51	88989.44	1744.89		170078.55	98
<b>2.Profesionales</b>												
SPA	42	58359.51	1389.51	1	1481.66	1481.66	65	101556.99	1562.42		161398.16	108
SPB	7	10485.27	1497.90				22	32889.56	1494.98		43374.83	29
SPC	37	53574.35	1447.96				79	112236.71	1420.72		165811.06	116
SPD							3	4085.07	1361.69		4085.07	3
SPE	3	2653.52	884.51				4	5307.04	1326.76		7960.56	7
SPF	9	12026.93	1336.33				34	44947.96	1322.00		56974.89	43
<b>3.Técnicos</b>												
STA	23	30838.26	1340.79				30	39361.2	1312.04		70199.46	53
STB	4	5212.67	1303.17				3	3925.98	1308.66		9138.65	7
STC	31	39410.14	1271.29				35	44414.81	1268.99		83824.95	66
STD							1	1205.35	1205.35		1205.35	1
STE												
STF	64	76072.12	1188.63				50	59842.46	1196.85		135914.58	114
<b>4. Auxiliares</b>												
SAA	37	44254.30	1196.06				35	44493.75	1271.25		88748.05	72
SAB	1	1092	1092.00				5	6206.34	1241.27		7298.34	6
SAC	17	20240.47	1190.62				65	76712.11	1180.19		96952.58	82
SAD	4	4595.32	1148.83				7	8041.81	1148.83		12637.13	11
SAE	1	1139.58	1139.58				3	3418.74	1139.58		4558.32	4
SAF	83	92168.74	1110.47				38	42165.66	1109.62		134334.40	121
<b>TOTAL</b>	<b>418</b>	<b>548669.33</b>	<b>24089.09</b>	<b>1</b>	<b>1481.66</b>	<b>1481.66</b>	<b>540</b>	<b>738948.30</b>	<b>27415.39</b>		<b>1289211.29</b>	<b>959</b>

Ing. JESÚS SIERRA CALSINA  
JEFE (e) DE LA OFICINA DE PLANILLAS

V°B° Abog. JOSE LUIS MORALES CARRIO  
UNIDAD DE RECURSOS HUMANOS

PERSONAL DOCENTE NOMBRADO POR REGIMEN PENSIONARIO


PLANILLA SETIEMBRE 2024


TERCER TRIMESTRE 2024

CATEGORIA NIVEL	LEY 19990			LEY 20530			LEY 25897 - AFP			Nro. Serv. DN	TOTAL REMUNER. DN
	Nro. Serv.	TOTAL REMUN.	SUELDO PROMEDIO	Nro. Serv.	TOTAL REMUN.	SUELDO PROMEDIO	Nro. Serv.	TOTAL REMUN.	SUELDO PROMEDIO		
Rector							1	25000.00	25000.00	1	25000.00
Vice Rector							2	45000.00	22500.00	2	45000.00
Dec. Dir. Esc. Post Grado y	4	35479.28	8869.82				15	128612.39	8574.16	19	164091.67
Dir. Esc. Jefe Dpto. Acad	13	95316.79	7332.06	1	8869.82	8869.82	74	619305.07	8368.99	88	723491.68
Jefe Ofic. Central											
<b>Principales</b>											
PRDE	45	376863.01	8374.73	3	26609.46	8869.82	221	2007290.83	9082.76	269	2410763.30
PRTC	10	73028.18	7302.82				94	845067.81	8990.08	104	918095.99
PR20	4	17739.64	4434.91				24	105107.37	4379.47	28	122847.01
PR10	2	5174.65	2587.33				7	15522.22	2217.46	9	20696.87
<b>ASOCIADOS</b>											
ASDE	11	66610.75	6055.52	1	5820.50	5820.50	66	385068.92	5834.38	78	457500.17
ASTC	40	231005.90	5775.15				138	811900.67	5883.34	178	1042906.57
AS20	11	30751.64	2795.60				65	190458.88	2930.14	76	221210.52
AS10	1	1455.13	1455.13				19	28293.79	1489.15	20	29748.92
<b>AUXILIARES</b>											
AUDE											
AUTC	132	679142.83	5145.02				229	1212406.00	5294.35	361	1891548.83
AU20	17	44480.50	2616.50				125	327062.50	2616.50	142	371543.00
AU10	15	19623.75	1308.25				24	31398.00	1308.25	39	51021.75
<b>TOTAL</b>	<b>305</b>	<b>1676672.05</b>		<b>5</b>	<b>41299.78</b>		<b>1104</b>	<b>6777494.45</b>		<b>1414</b>	<b>8495466.28</b>

  
Ing. JESÚS SIERRA CALSINA  
JEFE (e) DE LA OFICINA DE PLANILLAS



  
V°B° Abog. JOSE LUIS MORALES CARPIO  
UNIDAD DE RECURSOS HUMANOS





PERSONAL DOCENTE CONTRATADO POR REGIMEN PENSIONARIO

PLANILLA SETIEMBRE 2024  
TERCER TRIMESTRE 2024

CATEGORIA NIVEL	LEY 19990			LEY 25897 - AFP			Nro. Serv. DC	TOTAL REMUNER. DC
	Nro. Serv.	TOTAL REMUN.	SUELDO PROMEDIO	Nro. Serv.	TOTAL REMUN.	SUELDO PROMEDIO		
Rector								
Vice Rector								
Dec. Dir.Esc.Post Grado y S. G.								
Dir. Esc. Jefe Dpto. Acad.								
Jefe Ofic. Central								
<b>Principales</b>								
PRDE								
PRTC								
PR20								
PR10								
<b>ASOCIADOS</b>								
ASDE								
ASTC								
AS20								
AS10								
<b>AUXILIARES</b>								
AUDE								
AUTC								
AU20								
AU10								
<b>DOCENTES CONTRATADOS</b>								
DCA1								
DCA2								
DCA3								
DCB1	104	296259.19	2848.65	199	629217.88	3161.90	303	925477.07
DCB2	54	82410.2	1526.11	79	121286.8	1535.28	133	203697.00
DCB3	22	16641.24	756.42	21	15884.82	756.42	43	32526.06
<b>J.DE PRACTICAS</b>								
JP TC								
JP 20								
JP 10								
<b>TOTAL</b>	<b>180</b>	<b>395310.63</b>		<b>299</b>	<b>766389.50</b>		<b>479</b>	<b>1161700.13</b>

  
Ing. JESUS SIERRA CALSINA  
JEFE (e) DE LA OFICINA DE PLANILLAS

  
VºBº Abog. JOSE LUIS MORALES CARPIO  
UNIDAD DE RECURSOS HUMANOS

PROCESO PRESUPUESTARIO DEL SECTOR PÚBLICO AÑO 2024  
FORMATO 07  
GASTOS DE PERSONAL  
(EN SOLES)  
PERSONAL BAJO OTRAS CARRERAS PUBLICAS  
(NOMBRADO+CONTRATADO)

PLANILLA SETIEMBRE 2024

PLIEGO: UNIVERSIDAD NACIONAL DE SAN AGUSTIN  
UNIDAD EJECUTORA: UNIVERSIDAD NACIONAL DE SAN AGUSTIN  
Setiembre 2024

**RECURSOS ORDINARIOS**

CATEGORIA NIVEL	NRO. DE TRABAJADORES	COSTO UNITARIO POR TRABAJADOR EN CADA CATEGORIA Y NIVEL				TOTAL COSTO UNITARIO E=(B+C+D)	COSTO TOTAL MENSUAL F)=(AxE)
		REMUNERACION (B)	(C)	OTROS (D)			
Rector	1	25000.00				25000.00	25000.00
Vice Rector	2	22500.00				22500.00	45000.00
Dec. Dir.Esc.Post Grado y S. G.	19	8636.40				8636.40	164091.60
Dir. Esc. Jefe Dpto. Acad.	88	8221.50				8221.50	723492.00
D.J. Centro o Inst. de Inv.							
<b>PRINCIPALES</b>							
PRDE	269	8961.95				8961.95	2410764.55
PRTC	104	8827.85				8827.85	918096.40
PR20	28	4387.39				4387.39	122846.92
PR10	9	2299.65				2299.65	20696.85
<b>ASOCIADOS</b>							
ASDE	78	5865.39				5865.39	457500.42
ASTC	178	5859.03				5859.03	1042907.34
AS20	76	2910.66				2910.66	221210.16
AS10	20	1487.45				1487.45	29749.00
<b>AUXILIARES</b>							
AUDE							
AUTC	361	5239.75				5239.75	1891549.75
AU20	142	2616.50				2616.50	371543.00
AU10	39	1308.25				1308.25	51021.75
<b>DOCENTES CONTRATADOS</b>							
DCA1							
DCA2							
DCA3							
DCB1	303	3054.38				3054.38	925477.14
CDB2	133	1531.56				1531.56	203697.48
DCB3	43	756.42				756.42	32526.06
JPTC							
JP20							
JP10							
<b>TOTAL</b>	<b>1893</b>						<b>9657170.42</b>
LIC. SIN GOCE	25						
<b>TOTAL GRAL</b>	<b>1918</b>						

**Legenda**

La columna (B): Promedio de Remuneraciones (Incluye Aguinaldos, bonificaciones y bonos otorgados por el estado)

Ing. JESUS SIERRA CALSINA  
JEFE (e) DE LA OFICINA DE PLANILLAS

V°B° Abog. JOSE LUIS MORALES CARPIO  
UNIDAD DE RECURSOS HUMANOS

PROCESO PRESUPUESTARIO DEL SECTOR PÚBLICO AÑO 2024

FORMATO 07

GASTOS DE PERSONAL

(EN SOLES)

PERSONAL BAJO OTRAS CARRERAS PUBLICAS

(NOMBRADO+CONTRATADO)

PLANILLA SETIEMBRE 2024

PLIEGO: UNIVERSIDAD NACIONAL DE SAN AGUSTIN

UNIDAD EJECUTORA: UNIVERSIDAD NACIONAL DE SAN AGUSTIN

Setiembre 2024

TODA FUENTE

CATEGORIA  NIVEL	NRO. DE TRABAJADORES  (A)	COSTO UNITARIO POR TRABAJADOR EN CADA CATEGORIA Y NIVEL				COSTO TOTAL	
		REMUNERACION (B)	FEDU (04 RO) (C)	INV PUN+PROD+ RCU. 565-2017 (RDR) (D)	TOTAL COSTO UNITARIO E=(B+C+D)	COSTO TOTAL MENSUAL (F)=(AxE)	
Rector	1	25000.00	0.00	0.00	25000.00	25000.00	
Vice Rector	2	22500.00	0.00	0.00	22500.00	45000.00	
Dec. Dir.Esc.Post Grado y S. G.	19	8636.40	123.16	5061.25	13820.81	262595.39	
Dir. Esc. Jefe Dpto. Acad.	88	8221.50	116.02	2648.16	10985.68	966739.84	
D.J. Centro o Inst. de Inv.							
<b>Principales</b>							
PRDE	269	8961.95	146.53	1226.68	10335.16	2780158.04	
PRTC	104	8827.85	77.02	807.16	9712.03	1010051.12	
PR20	28	4387.39	51.14	772.88	5211.41	145919.48	
PR10	9	2299.65	44.44	638.37	2982.46	26842.14	
<b>ASOCIADOS</b>							
ASDE	78	5865.39	108.80	980.23	6954.42	542444.76	
ASTC	178	5859.03	23.35	687.74	6570.12	1169481.36	
AS20	76	2910.66	21.58	690.76	3623.00	275348.00	
AS10	20	1487.45	7.00	547.50	2041.95	40839.00	
<b>AUXILIARES</b>							
AUDE							
AUTC	361	5239.75	0.28	591.95	5831.98	2105344.78	
AU20	142	2616.50	1.27	595.00	3212.77	456213.34	
AU10	39	1308.25	0.00	478.75	1787.00	69693.00	
<b>DOCENTES CONTRATADOS</b>							
DCA1	0	0.00	0.00	0.00	0.00	0.00	
DCA2	0	0.00	0.00	0.00	0.00	0.00	
DCA3	0	0.00	0.00	0.00	0.00	0.00	
DCB1	303	3054.38	0.00	0.00	3054.38	925477.14	
DCB2	133	1531.56	0.00	0.00	1531.56	203697.48	
DCB3	43	756.42	0.00	0.00	756.42	32526.06	
JPTC	0	0.00	0.00	0.00	0.00	0.00	
JP20	0	0.00	0.00	0.00	0.00	0.00	
JP10	0	0.00	0.00	0.00	0.00	0.00	
<b>TOTAL</b>	<b>1893</b>					<b>11083370.93</b>	

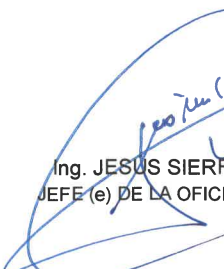
**Legenda**

La columna (B): Promedio de Remuneración (Incluye Aguinaldos, bonificaciones y bonos otorgados por el estado)

La columna (C) FEDU: Promedio de pago FEDU (Recursos Ordinarios)

La columna (D) PUN + PROD + RCU 565-2017: Promedio del pago mensual (Recursos Directamente Recaudados)

Estos 3 conceptos incluyen todos los pagos regulares mensuales que perciben las autoridades y el personal docente y se muestran promedios por cada nivel y categoría

  
Ing. JESUS SIERRA CALSINA  
JEFE (e) DE LA OFICINA DE PLANILLAS

  
V°B° Abog. JOSE LUIS MORALES CARPIO  
UNIDAD DE RECURSOS HUMANOS